

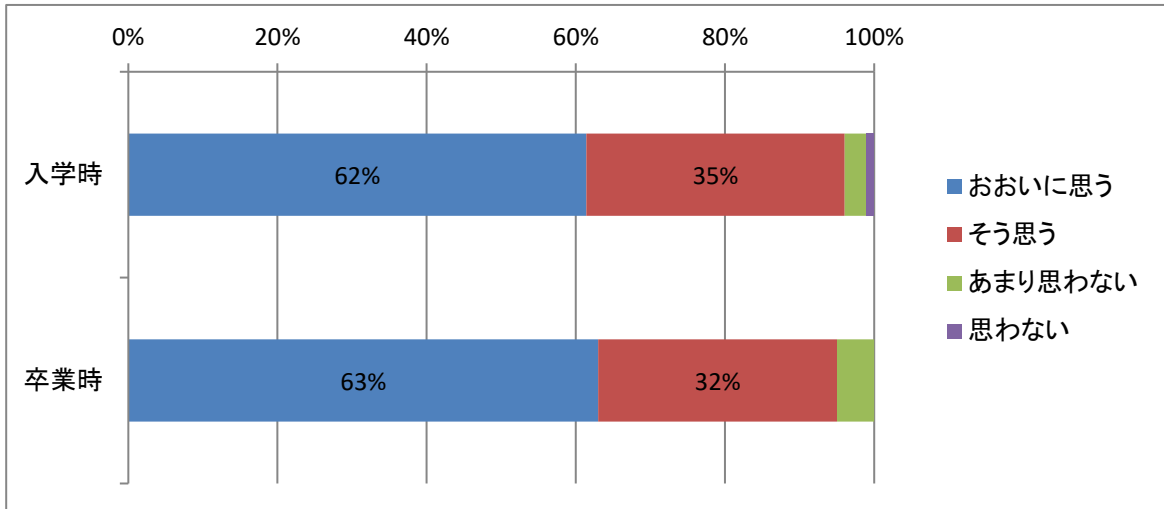
自己評価アンケート

- 対象 2022年度入学生
- 時期 入学時(2022年4月)と卒業時(2024年1月)
- 回答数 下記の通り
- その他 各設問の構成比は、小数点以下第1位を四捨五入しているため、合計しても必ずしも100%とはなりません。

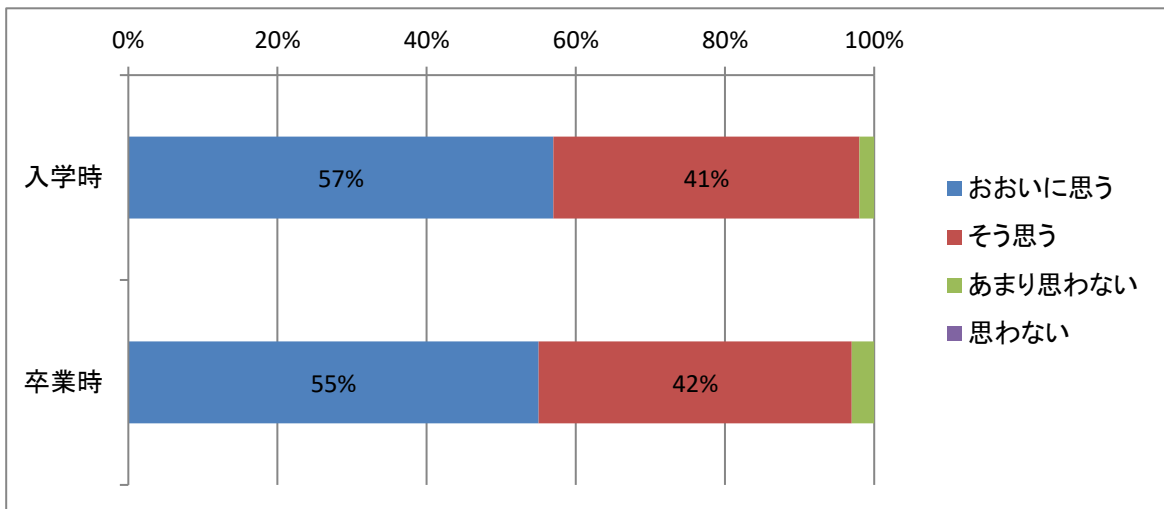
入学時 (2021.4)	キャリア	保育	全体
在籍数	196	88	284
回答者数	191	88	279
回答率	97%	100%	98%

卒業時 (2023.1)	キャリア	保育	全体
在籍数	184	86	270
回答者数	159	78	237
回答率	86%	91%	88%

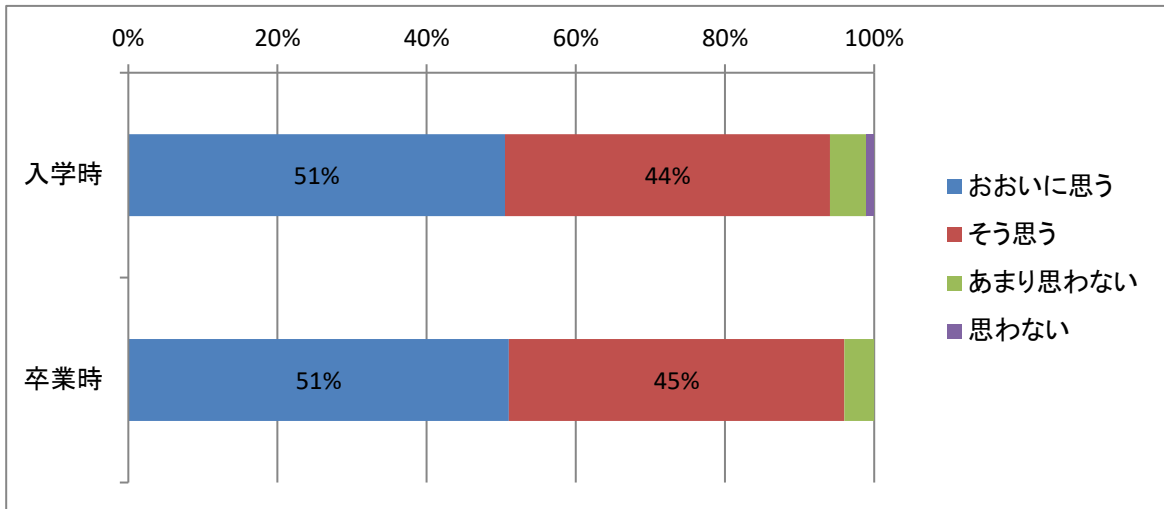
		入学時	卒業時
1. 自他の命の大切さを感じ取ることができる	おおいに思う	62%	63%
	そう思う	35%	32%
	あまり思わない	3%	5%
	思わない	1%	0%



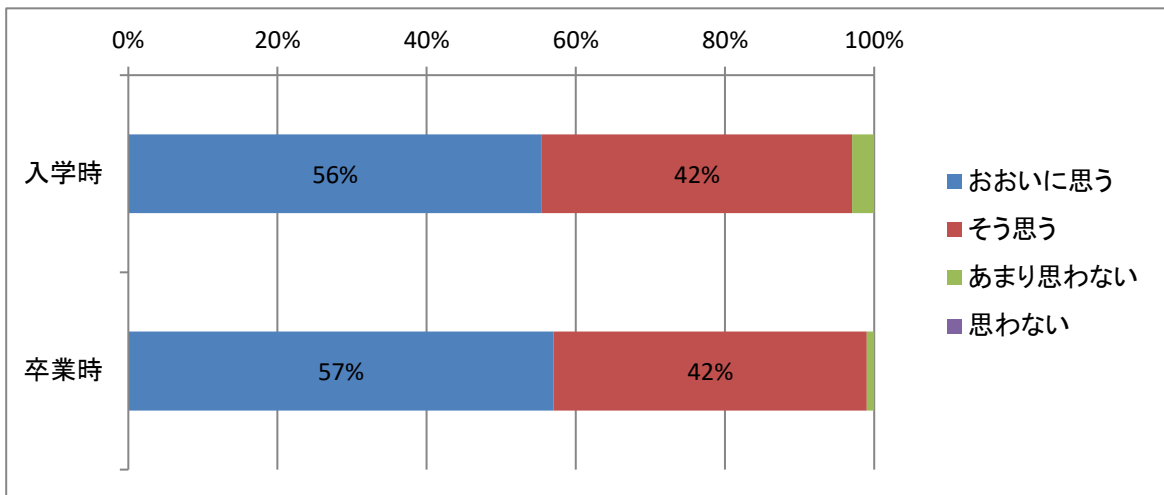
		入学時	卒業時
2. 人を思いやることができる	おおいに思う	57%	55%
	そう思う	41%	42%
	あまり思わない	2%	3%
	思わない	0%	0%



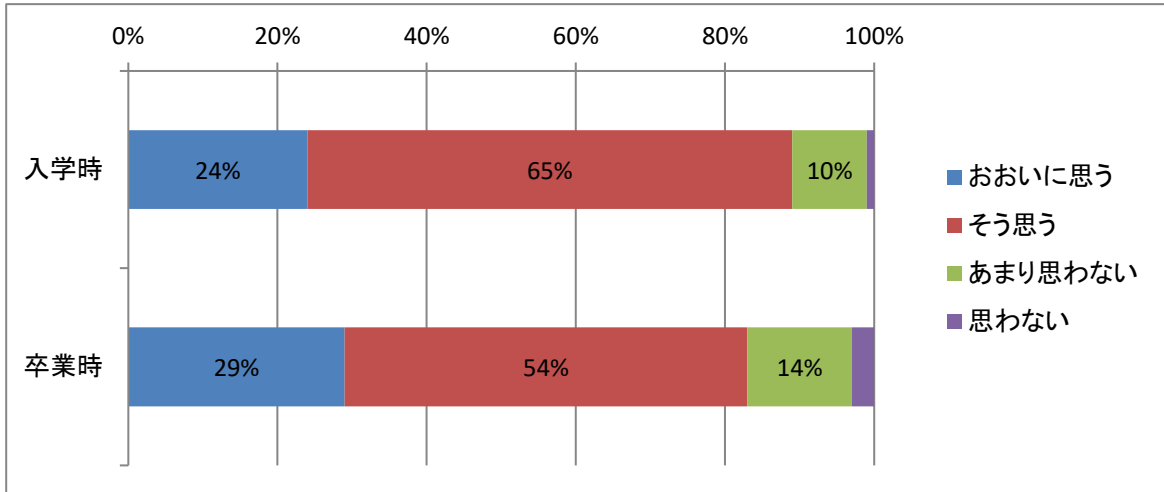
		入学時	卒業時
3. 人と協力し、互いに支え合って物事に取り組むことができる	おおいに思う	51%	51%
	そう思う	44%	45%
	あまり思わない	5%	4%
	思わない	1%	0%



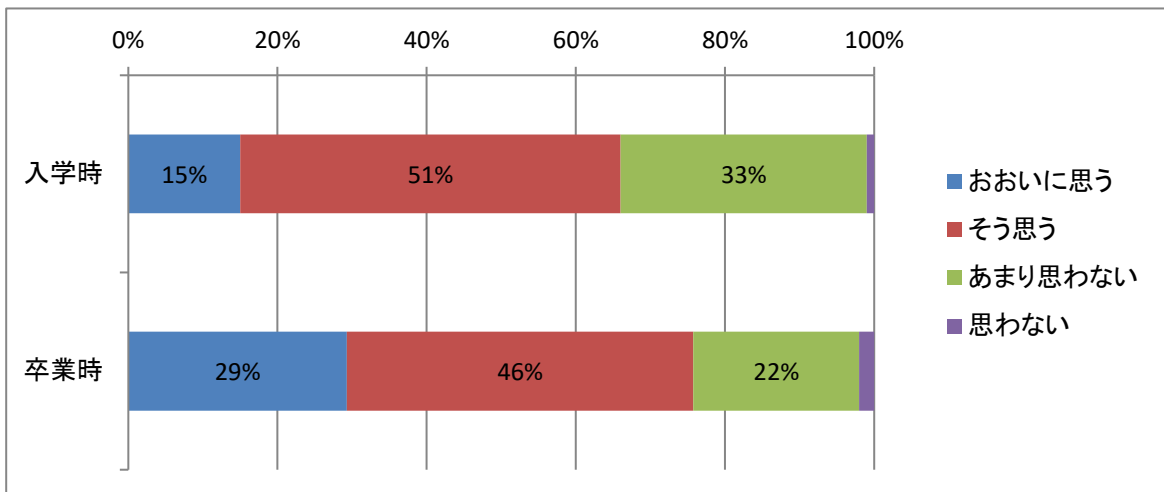
		入学時	卒業時
4. 礼儀、マナーを大切にすることができる	おおいに思う	56%	57%
	そう思う	42%	42%
	あまり思わない	3%	1%
	思わない	0%	0%



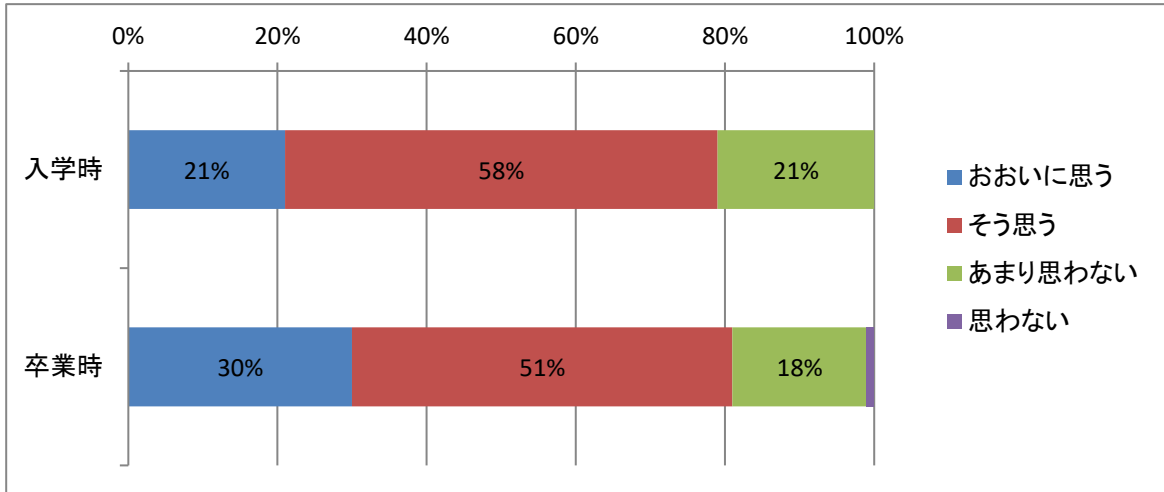
		入学時	卒業時
5. ボランティア等を通して地域社会に貢献することができる	おおいに思う	24%	29%
	そう思う	65%	54%
	あまり思わない	10%	14%
	思わない	1%	3%



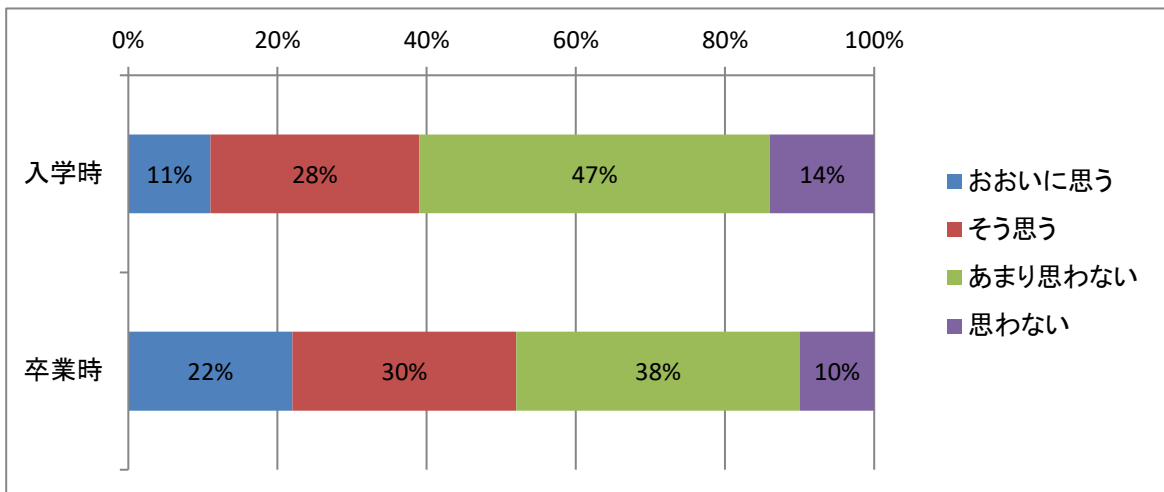
		入学時	卒業時
6. 自分の考えを自分の言葉で表現することができる	おおいに思う	15%	29%
	そう思う	51%	46%
	あまり思わない	33%	22%
	思わない	1%	2%



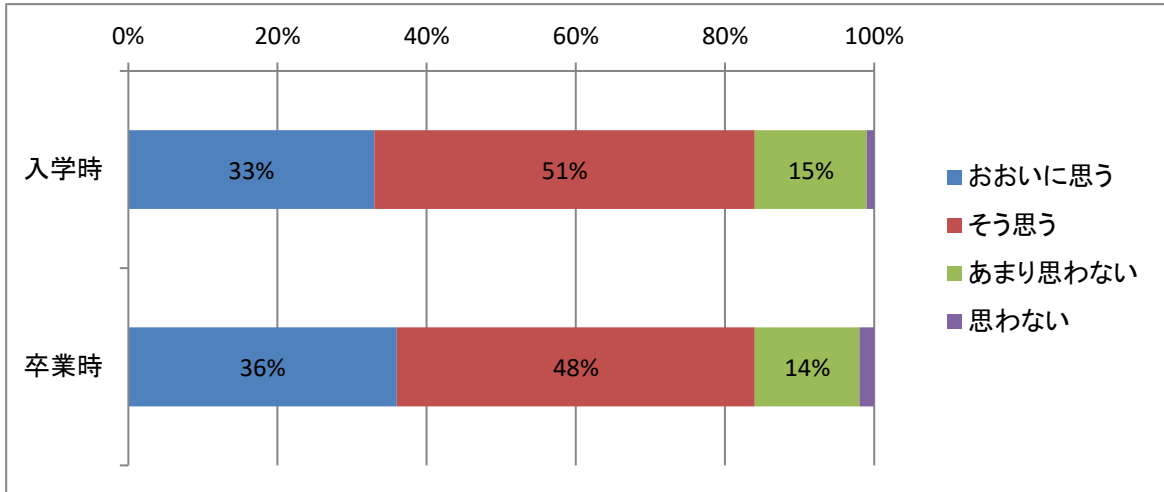
		入学時	卒業時
7. 自らやるべきことを見つけて積極的に取り組むことができる	おおいに思う	21%	30%
	そう思う	58%	51%
	あまり思わない	21%	18%
	思わない	0%	1%



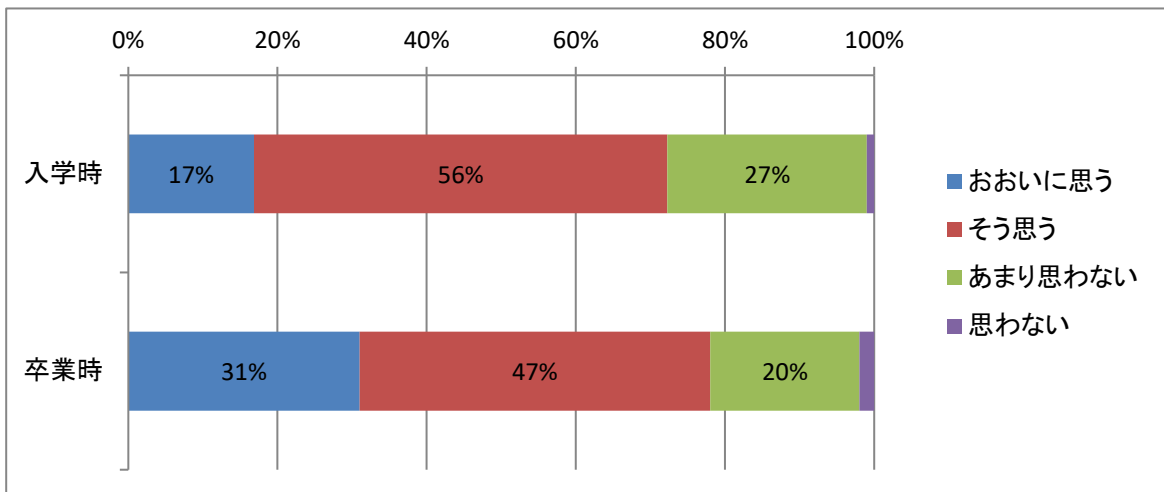
		入学時	卒業時
8. 周囲の人々に呼びかけてリーダーシップをとることができる	おおいに思う	11%	22%
	そう思う	28%	30%
	あまり思わない	47%	38%
	思わない	14%	10%



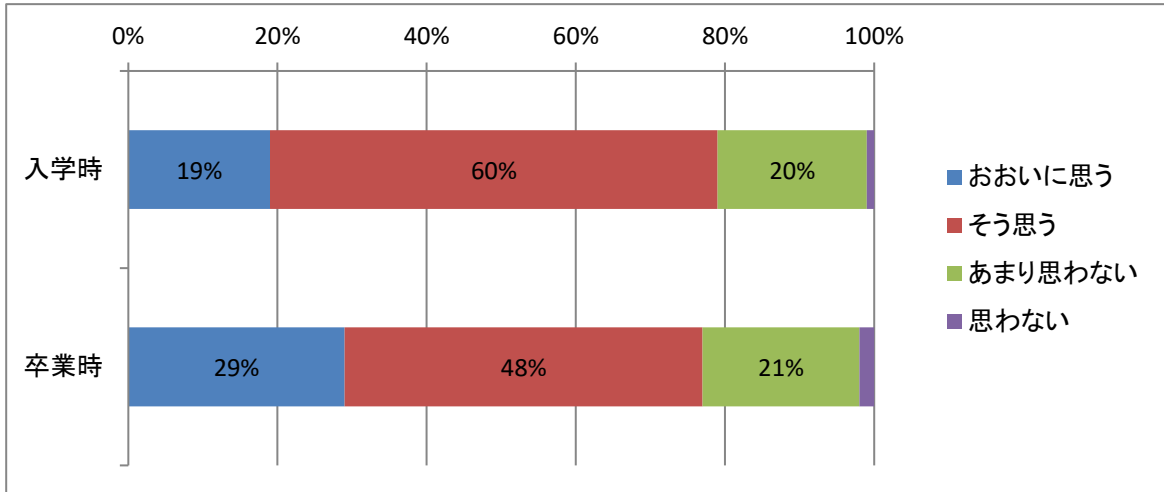
		入学時	卒業時
9. 目的に向かってあきらめずに取り組むことができる	おおいに思う	33%	36%
	そう思う	51%	48%
	あまり思わない	15%	14%
	思わない	1%	2%



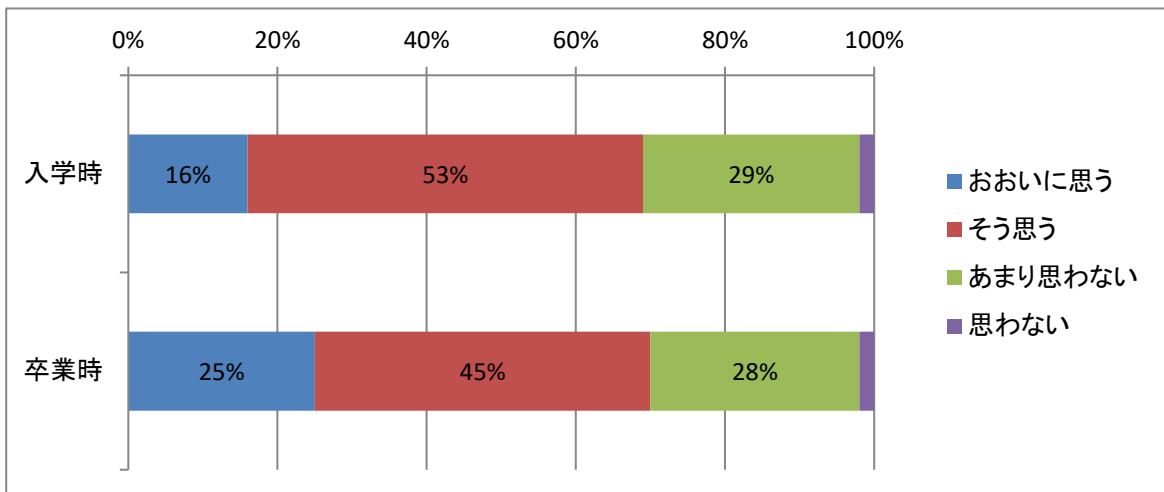
		入学時	卒業時
10. 情報を集め課題を見つけることができる	おおいに思う	17%	31%
	そう思う	56%	47%
	あまり思わない	27%	20%
	思わない	1%	2%



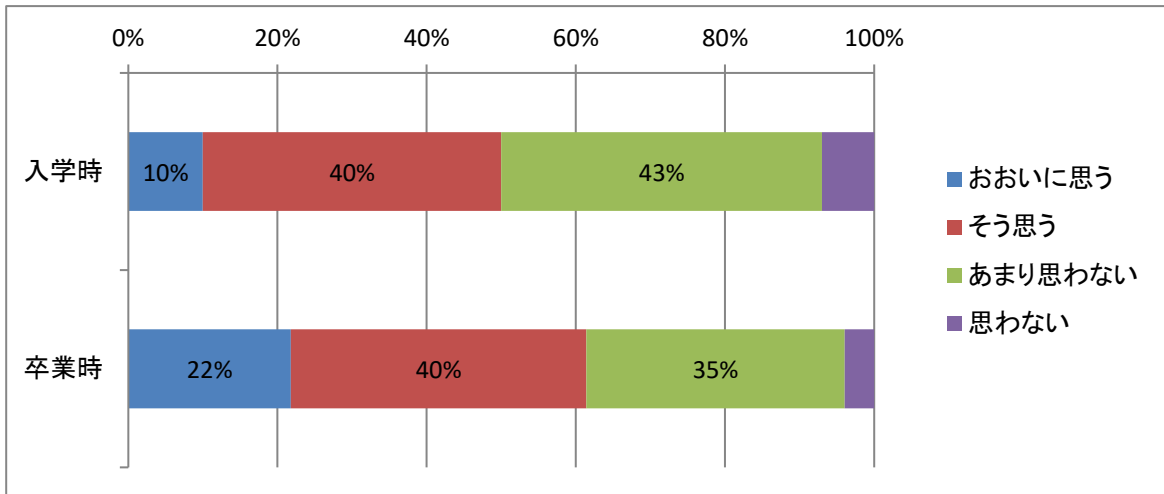
		入学時	卒業時
11. 目標を明らかにし、計画・準備することができる	おおいに思う	19%	29%
	そう思う	60%	48%
	あまり思わない	20%	21%
	思わない	1%	2%



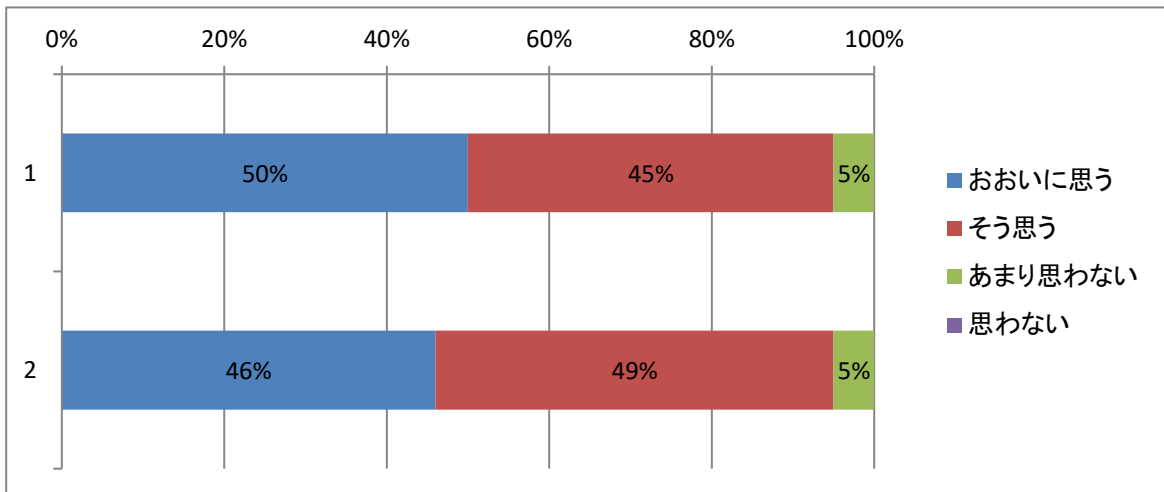
		入学時	卒業時
12. 固定概念にとらわれず、新しい発想ができる	おおいに思う	16%	25%
	そう思う	53%	45%
	あまり思わない	29%	28%
	思わない	2%	2%



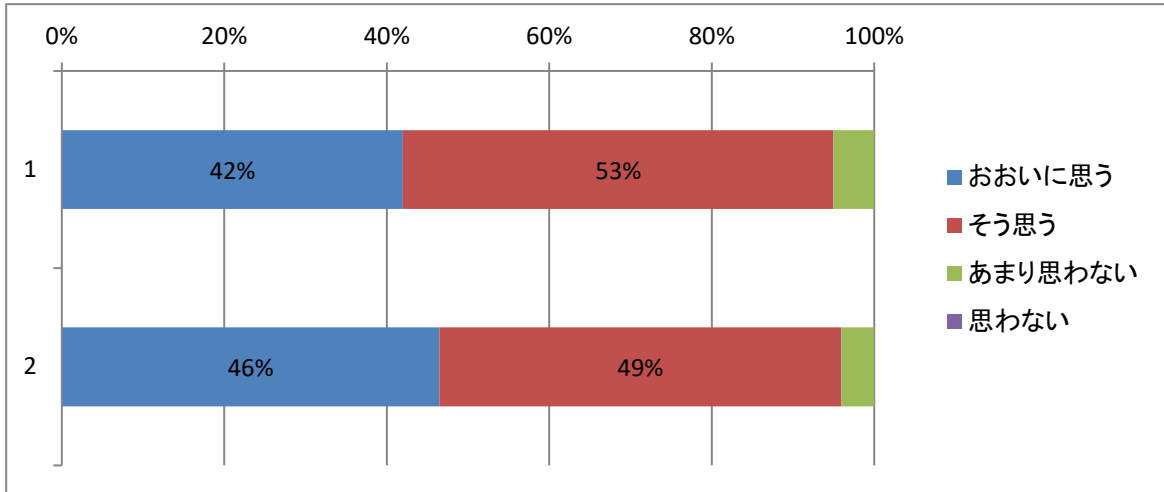
		入学時	卒業時
13. 自分の意見を わかりやすく伝えるこ とができる	おおいに思う	10%	22%
	そう思う	40%	40%
	あまり思わない	43%	35%
	思わない	7%	4%



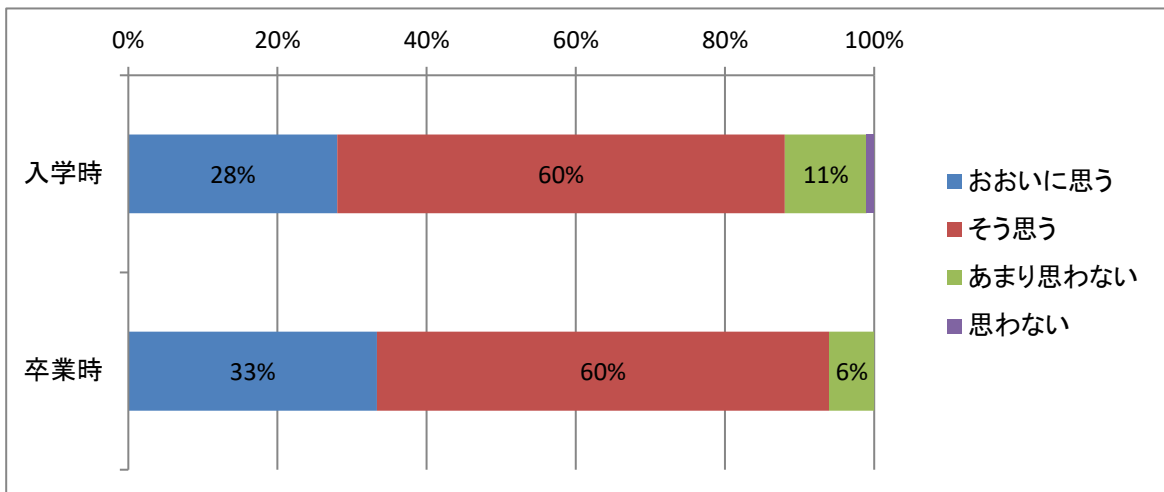
		入学時	卒業時
14. 相手の意見を 丁寧に聴くことができ る	おおいに思う	50%	46%
	そう思う	45%	49%
	あまり思わない	5%	5%
	思わない	0%	0%



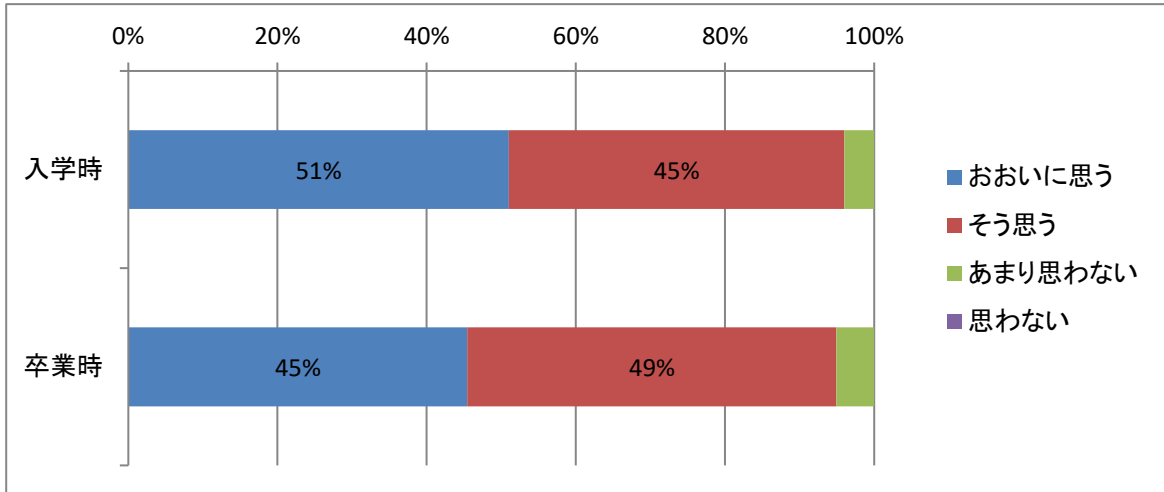
		入学時	卒業時
15. 意見の違いや 立場の違いを理解 することができる	おおいに思う	42%	46%
	そう思う	53%	49%
	あまり思わない	5%	4%
	思わない	0%	0%



		入学時	卒業時
16. 周囲の人々や 活動の中で自分の 役割を理解するこ とができる	おおいに思う	28%	33%
	そう思う	60%	60%
	あまり思わない	11%	6%
	思わない	1%	0%



		入学時	卒業時
17. 社会のルールや人との約束を守ることができる	おおいに思う	51%	45%
	そう思う	45%	49%
	あまり思わない	4%	5%
	思わない	0%	0%



		入学時	卒業時
18. 辛い時でも前向きにとらえることができる	おおいに思う	24%	31%
	そう思う	41%	41%
	あまり思わない	26%	22%
	思わない	9%	6%

