

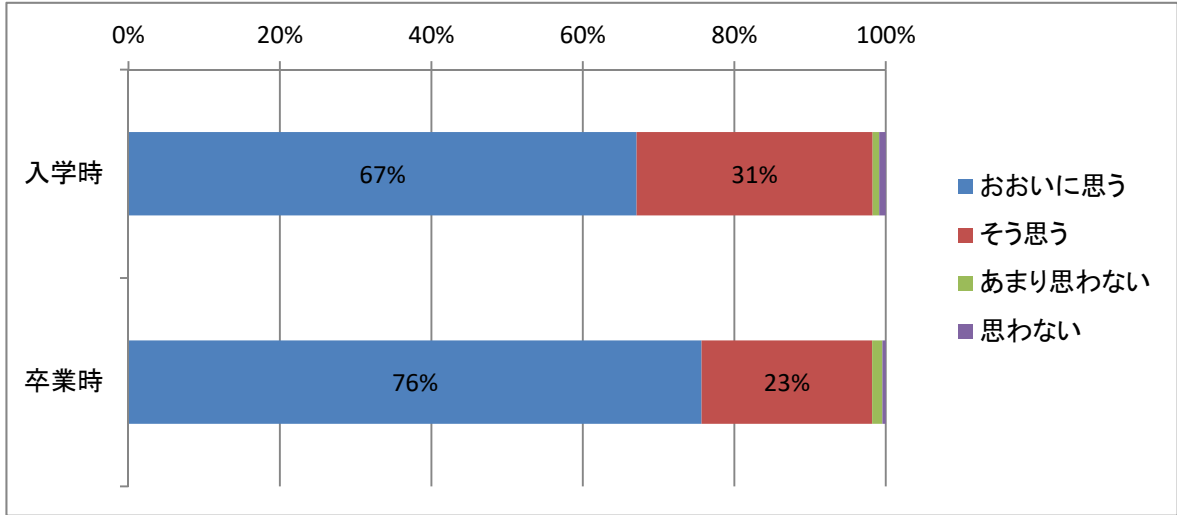
自己評価アンケート

- 対象 2020年度入学生
- 時期 入学時(2020年4月)と卒業時(2022年1月)
- 回答数 下記の通り
- その他 各設問の構成比は、小数点以下第1位を四捨五入しているため、合計しても必ずしも100%とはなりません。

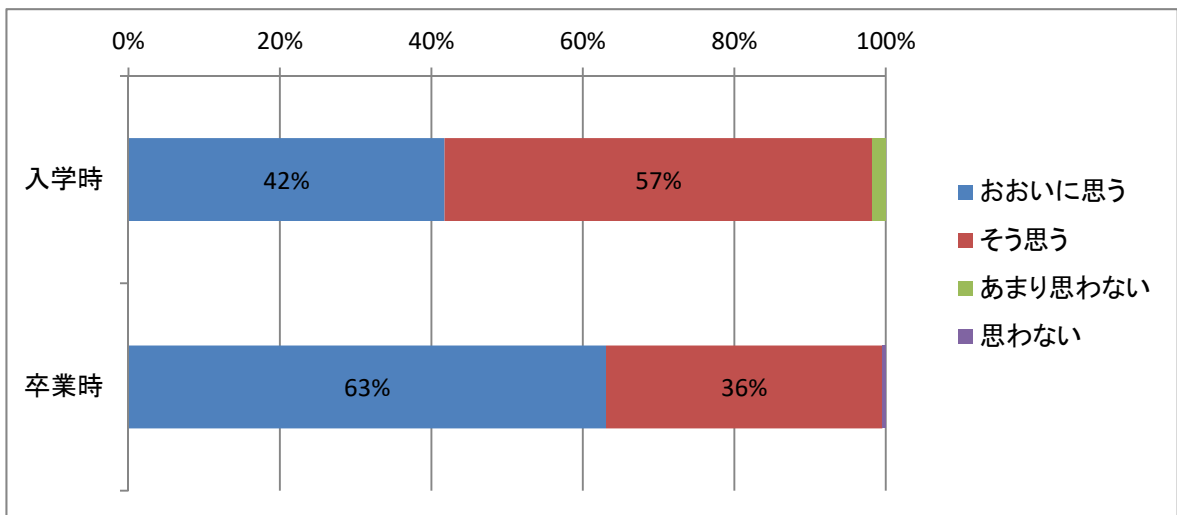
入学時(2020.4)	キャリア	保育	全体
在籍数	138	96	234
回答者数	134	96	230
回答率	97%	100%	98%

卒業時(2022.1)	キャリア	保育	全体
在籍数	137	92	229
回答者数	130	92	222
回答率	95%	100%	97%

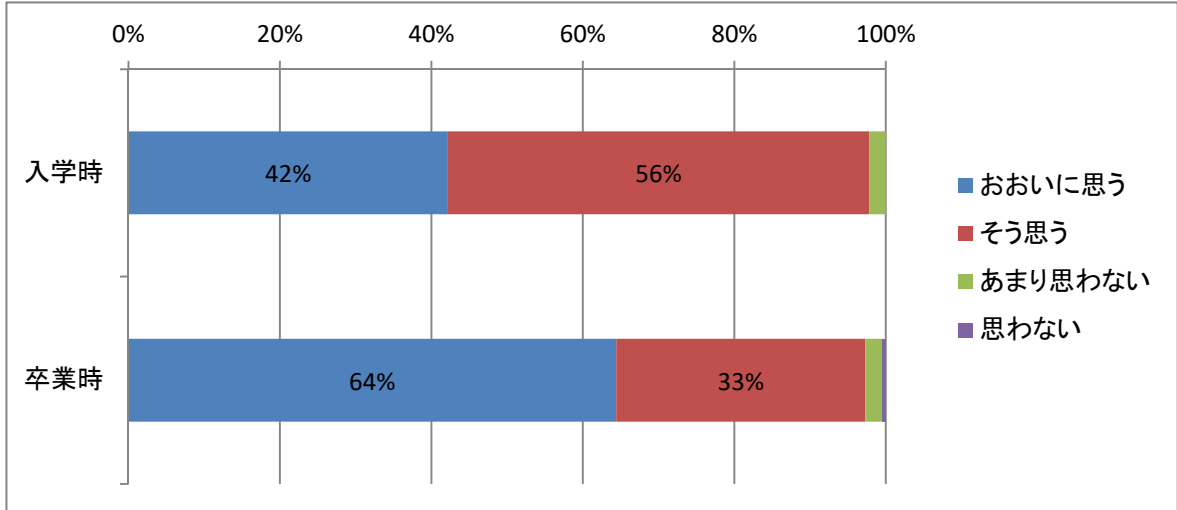
		入学時	卒業時
1. 自他の命の大切さを感じ取ることができる	おおいに思う	67%	76%
	そう思う	31%	23%
	あまり思わない	1%	1%
	思わない	1%	0%



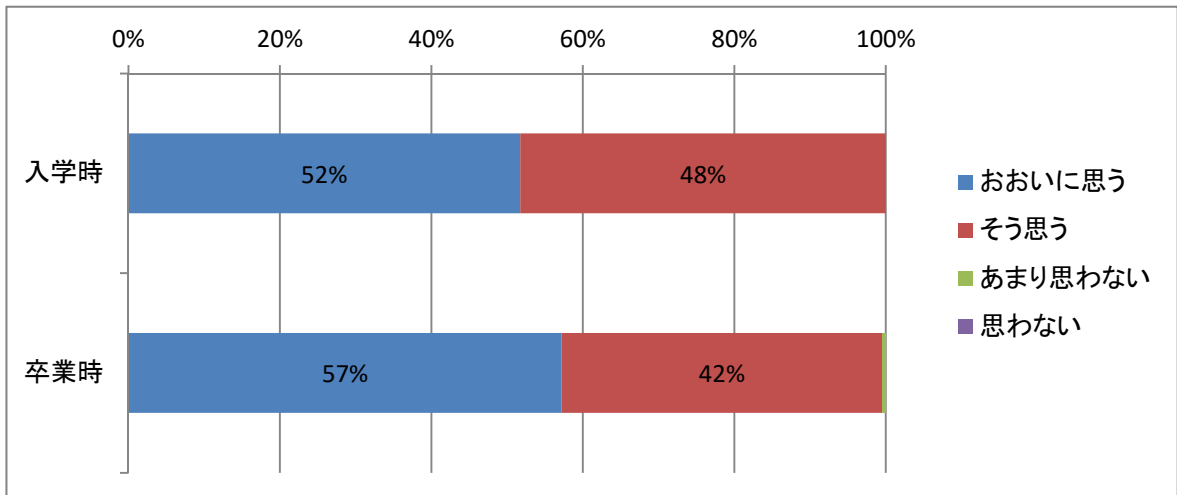
		入学時	卒業時
2. 人を思いやることができる	おおいに思う	42%	63%
	そう思う	57%	36%
	あまり思わない	2%	0%
	思わない	0%	0%



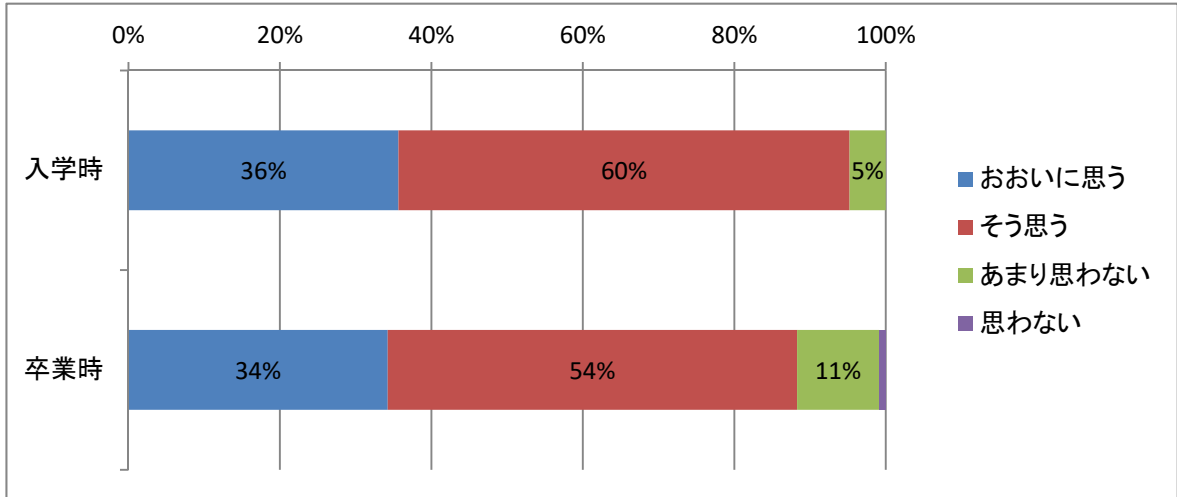
		入学時	卒業時
3. 人と協力し、互いに支え合って物事に取り組むことができる	おおいに思う	42%	64%
	そう思う	56%	33%
	あまり思わない	2%	2%
	思わない	0%	0%



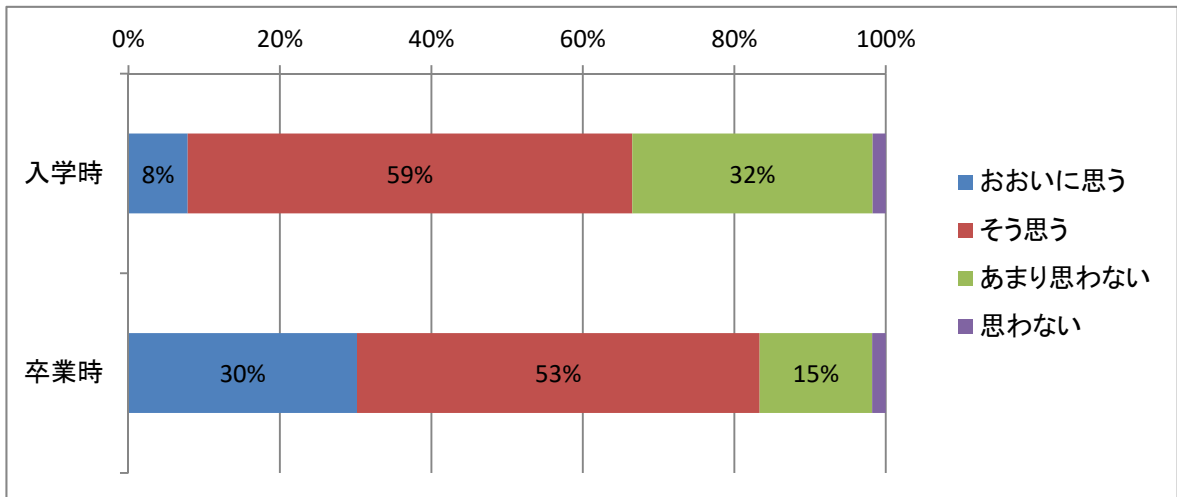
		入学時	卒業時
4. 礼儀、マナーを大切にすることができる	おおいに思う	52%	57%
	そう思う	48%	42%
	あまり思わない	0%	0%
	思わない	0%	0%



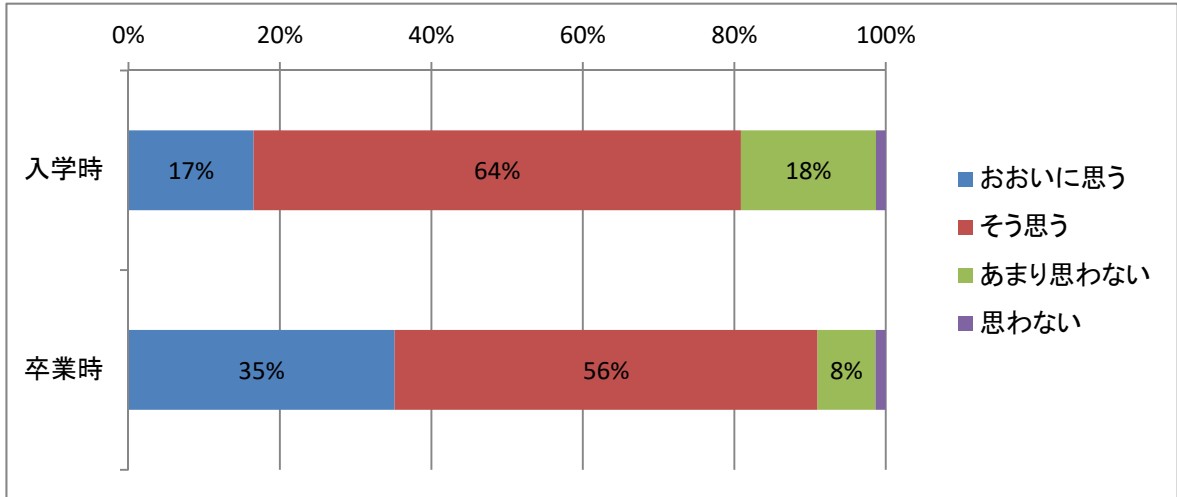
		入学時	卒業時
5. ボランティア等を通して地域社会に貢献することができる	おおいに思う	36%	34%
	そう思う	60%	54%
	あまり思わない	5%	11%
	思わない	0%	1%



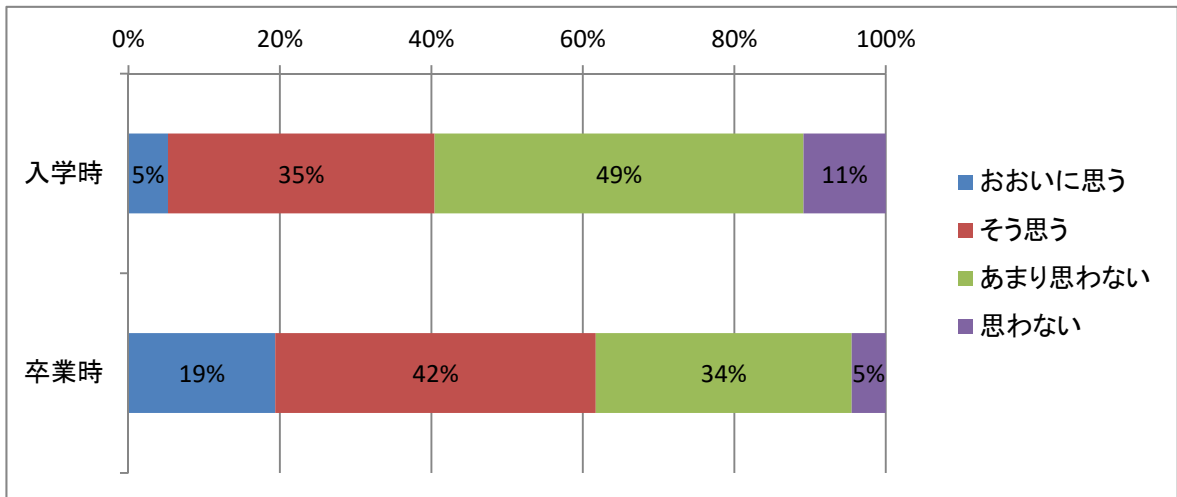
		入学時	卒業時
6. 自分の考えを自分の言葉で表現することができる	おおいに思う	8%	30%
	そう思う	59%	53%
	あまり思わない	32%	15%
	思わない	2%	2%



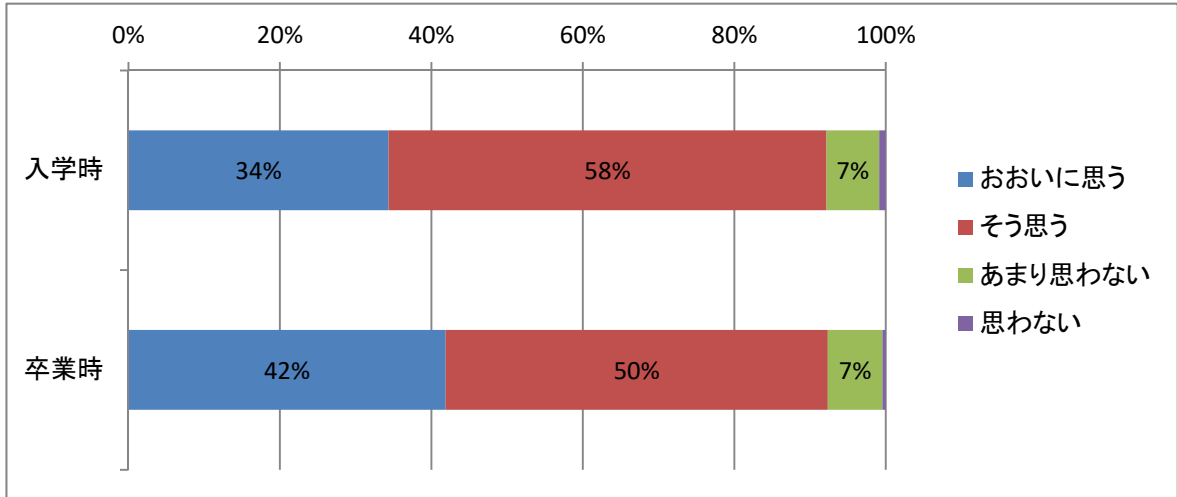
		入学時	卒業時
7. 自らやるべきことを見つけ積極的に取り組むことができる	おおいに思う	17%	35%
	そう思う	64%	56%
	あまり思わない	18%	8%
	思わない	1%	1%



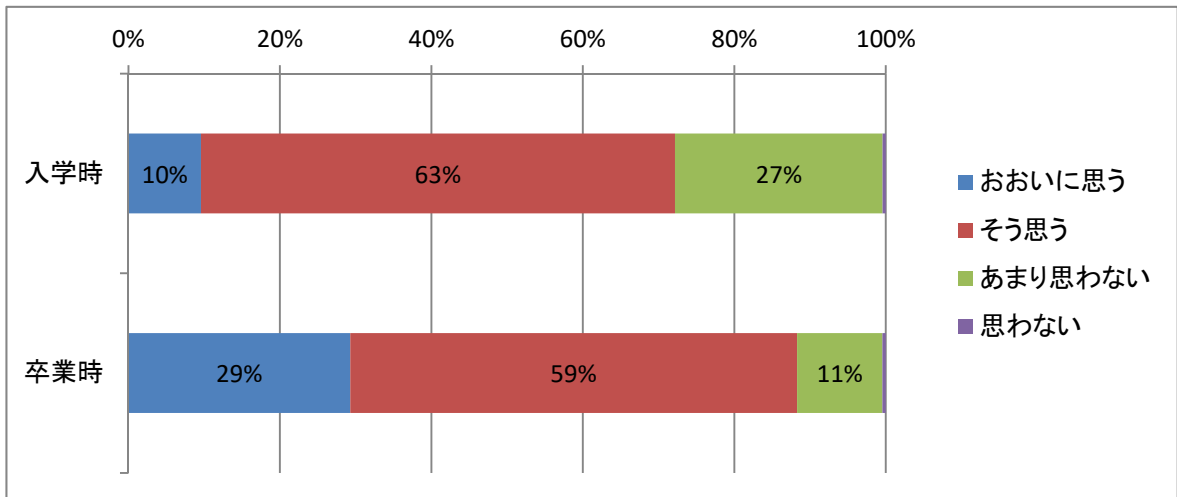
		入学時	卒業時
8. 周囲の人々に呼びかけてリーダーシップをとることができる	おおいに思う	5%	19%
	そう思う	35%	42%
	あまり思わない	49%	34%
	思わない	11%	5%



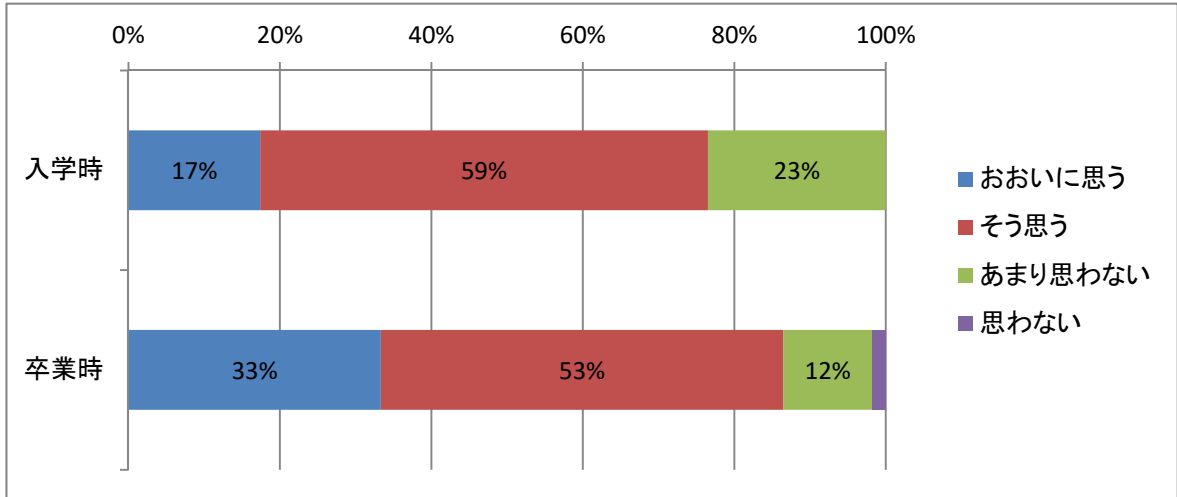
		入学時	卒業時
9. 目的に向かってあきらめずに取り組むことができる	おおいに思う	34%	42%
	そう思う	58%	50%
	あまり思わない	7%	7%
	思わない	1%	0%



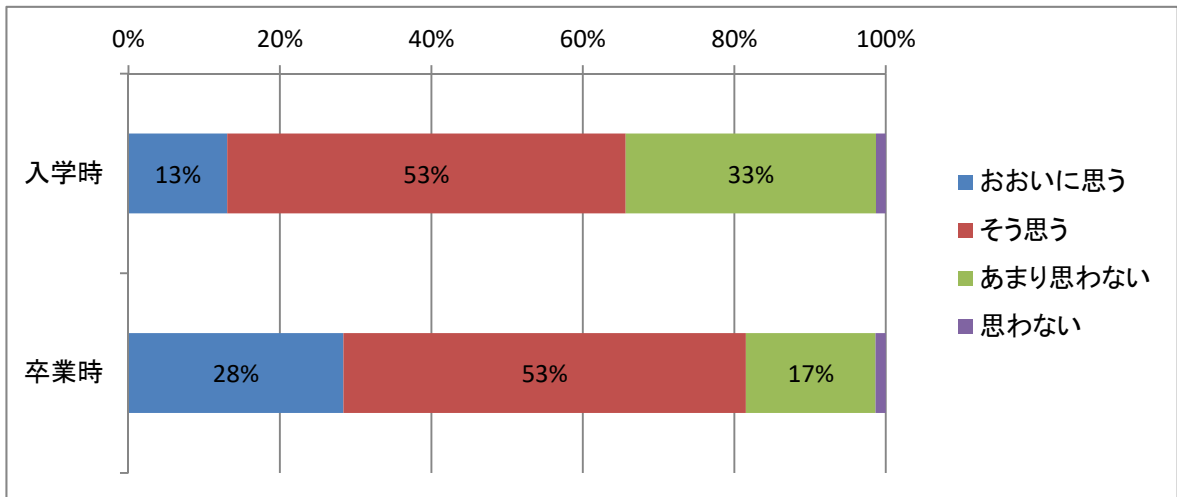
		入学時	卒業時
10. 情報を集め課題を見つけることができる	おおいに思う	10%	29%
	そう思う	63%	59%
	あまり思わない	27%	11%
	思わない	0%	0%



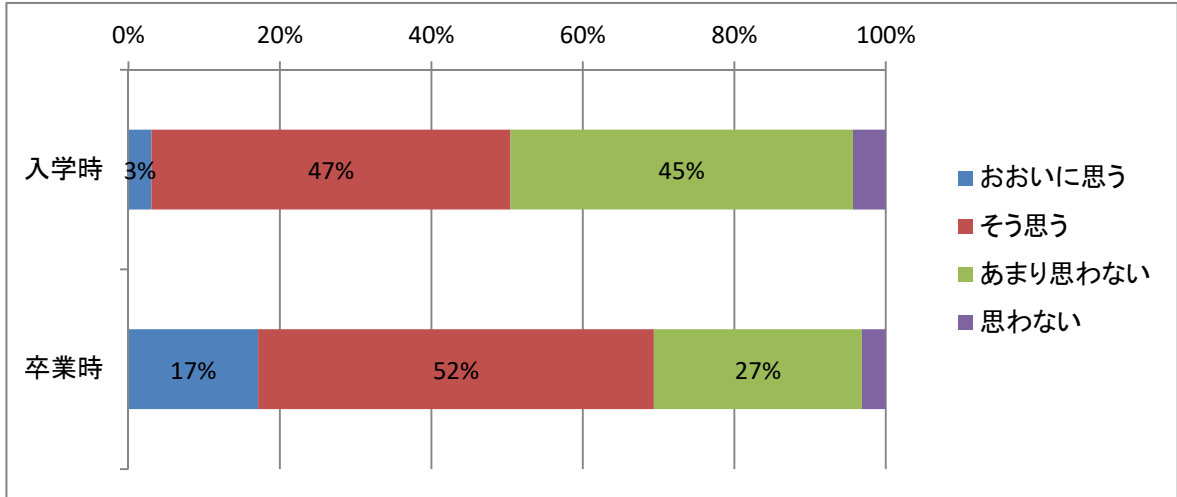
		入学時	卒業時
11. 目標を明らかにし、計画・準備することができる	おおいに思う	17%	33%
	そう思う	59%	53%
	あまり思わない	23%	12%
	思わない	0%	2%



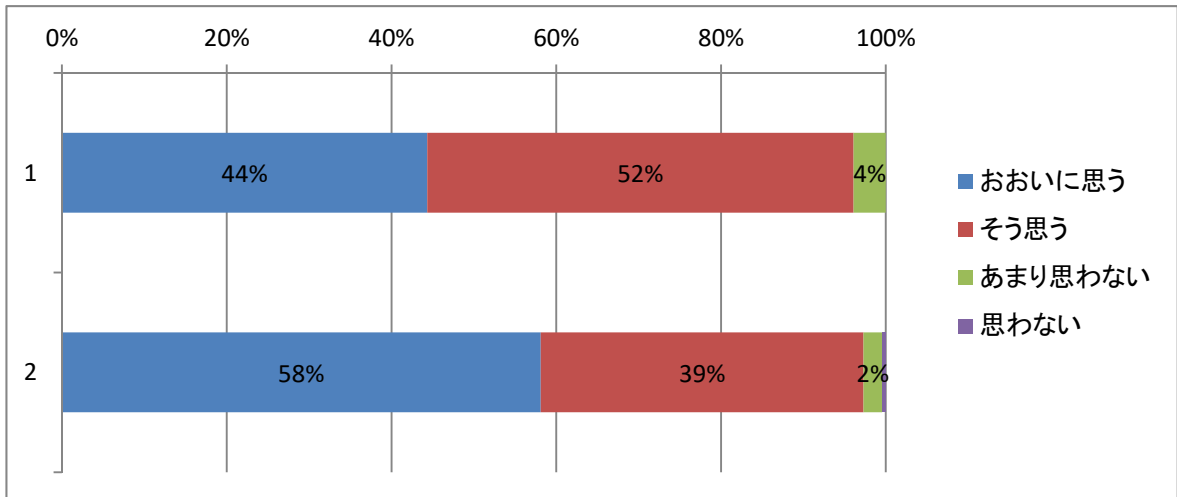
		入学時	卒業時
12. 固定概念にとらわれず、新しい発想ができる	おおいに思う	13%	28%
	そう思う	53%	53%
	あまり思わない	33%	17%
	思わない	1%	1%



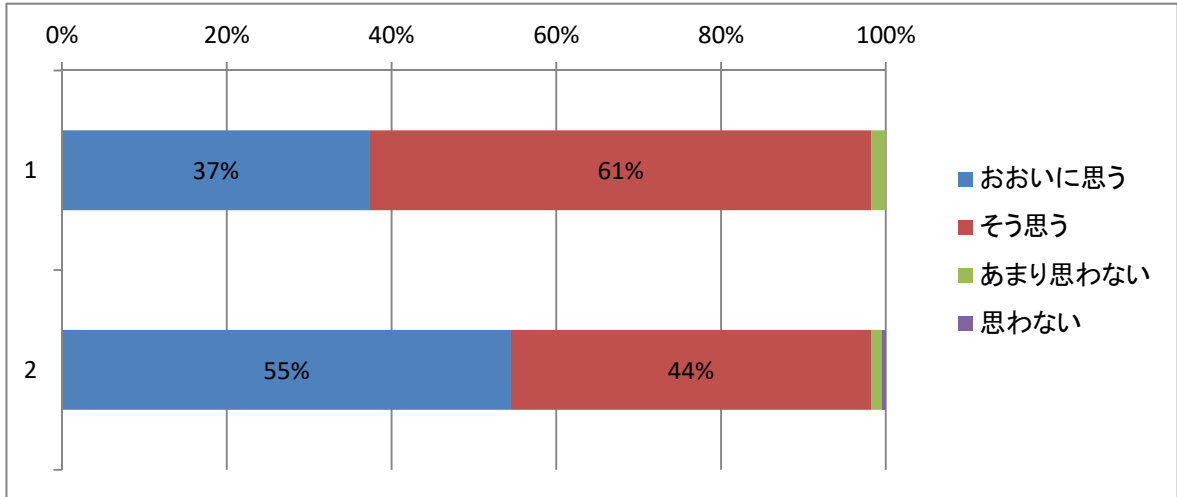
		入学時	卒業時
13. 自分の意見をわかりやすく伝えることができる	おおいに思う	3%	17%
	そう思う	47%	52%
	あまり思わない	45%	27%
	思わない	4%	3%



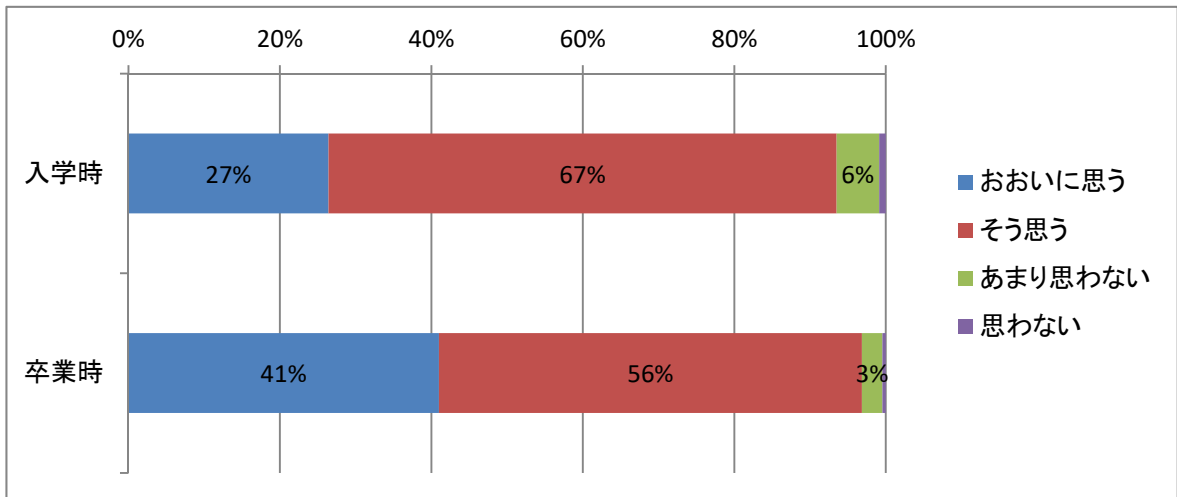
		入学時	卒業時
14. 相手の意見を丁寧に聴くことができる	おおいに思う	44%	58%
	そう思う	52%	39%
	あまり思わない	4%	2%
	思わない	0%	0%



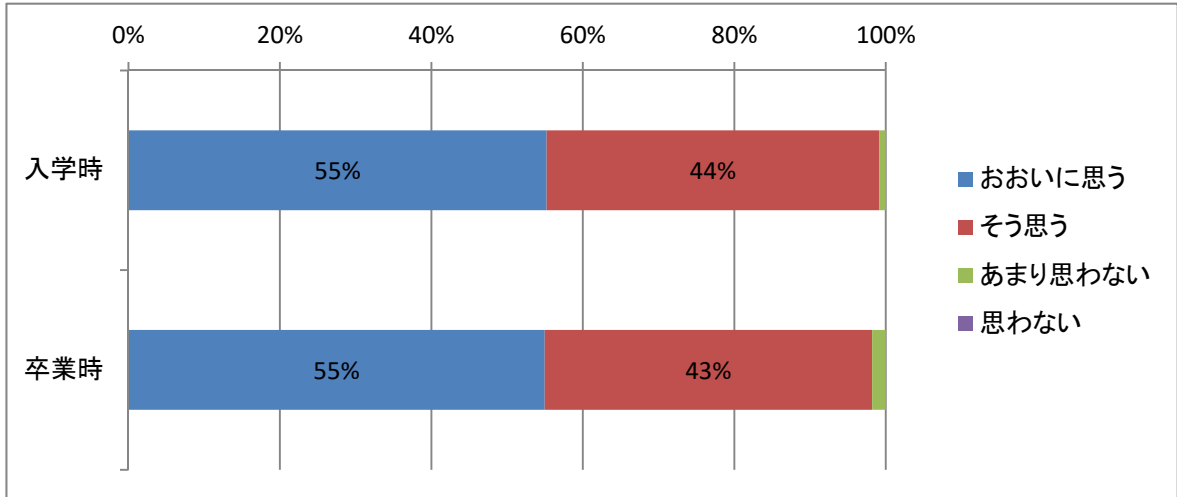
		入学時	卒業時
15. 意見の違いや立場の違いを理解することができる	おおいに思う	37%	55%
	そう思う	61%	44%
	あまり思わない	2%	1%
	思わない	0%	0%



		入学時	卒業時
16. 周囲の人々や活動の中で自分の役割を理解することができる	おおいに思う	27%	41%
	そう思う	67%	56%
	あまり思わない	6%	3%
	思わない	1%	0%



		入学時	卒業時
17. 社会のルールや 人との約束を守ることが できる	おおいに思う	55%	55%
	そう思う	44%	43%
	あまり思わない	1%	2%
	思わない	0%	0%



		入学時	卒業時
18. 辛い時でも前向 きにとらえることができ る	おおいに思う	24%	33%
	そう思う	52%	46%
	あまり思わない	22%	17%
	思わない	2%	4%

