

2024年 新入生アンケート 集計結果

(企画実施：聖和短大入試センター)

実施日：2024年4月

回答者数：キャリア開発総合学科126名・保育学科67名

入学者数：キャリア開発総合学科128名・保育学科67名

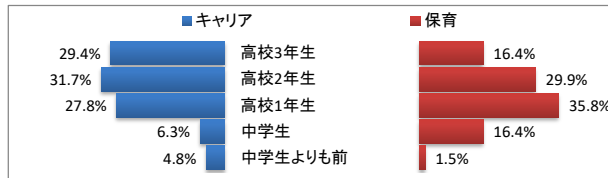
回答率：キャリア開発総合学科98%、保育学科100%

1番・2番の質問は学科と学籍番号を聞く設問のため掲載していません。

※回答者に占める割合（パーセンテージ）の分母はすべて各学科の回答者数です。

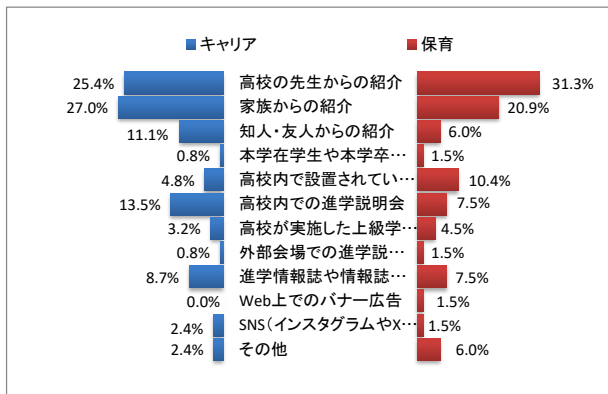
3. 本学について初めて知ったのはいつですか。(1つ選ぶ)	キャリア	保育	計
高校3年生	37	11	48
高校2年生	40	20	60
高校1年生	35	24	59
中学生	8	11	19
中学生よりも前	6	1	7
	126	67	193

回答者に占める割合



4. 「本学を知ったきっかけ」として、特に当てはまるものを選んでください。	キャリア	保育	計
高校の先生からの紹介	32	21	53
家族からの紹介	34	14	48
知人・友人からの紹介	14	4	18
本学在學生や本学卒業生からの紹介	1	1	2
高校内で設置されていたパンフレットや掲示物	6	7	13
高校内での進学説明会	17	5	22
高校が実施した上級学校訪問(聖和短大への訪問)	4	3	7
外部会場での進学説明会	1	1	2
進学情報誌や情報誌の運営するwebサイト	11	5	16
Web上でのバナー広告	0	1	1
SNS(インスタグラムやXなど)	3	1	4
その他	3	4	7
	126	67	193

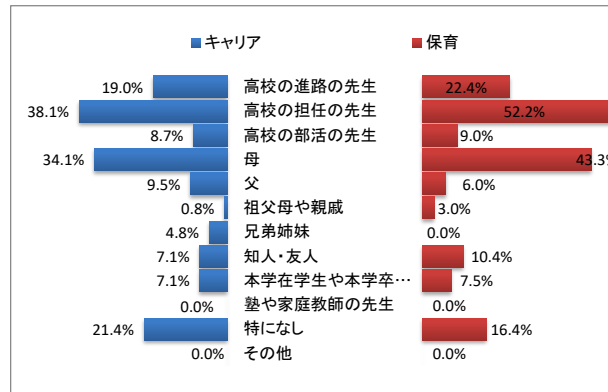
回答者に占める割合



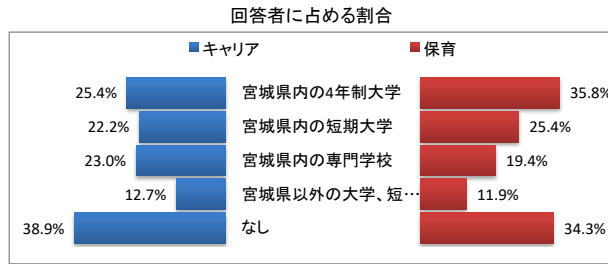
回答者に占める割合

5. 受験を決める際、本学について誰から勧められましたか? 当てはまるもの全てを選んでください。	キャリア (のべ人数)	保育 (のべ人数)	計 (のべ人数)
高校の進路の先生	24	15	39
高校の担任の先生	48	35	83
高校の部活の先生	11	6	17
母	43	29	72
父	12	4	16
祖父母や親戚	1	2	3
兄弟姉妹	6	0	6
知人・友人	9	7	16
本学在學生や本学卒業生	9	5	14
塾や家庭教師の先生	0	0	0
特になし	27	11	38
その他	0	0	0
	190	114	304

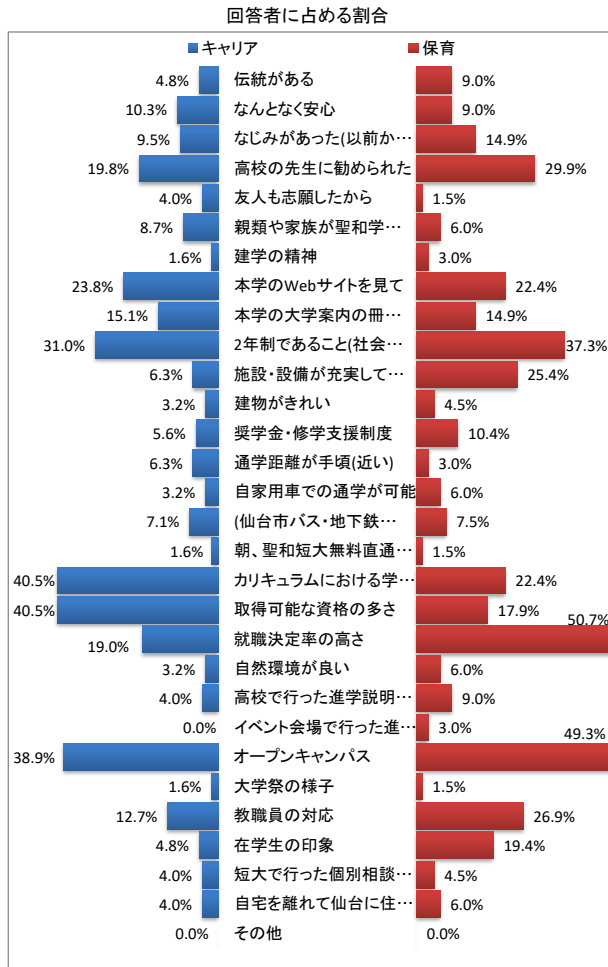
回答者に占める割合



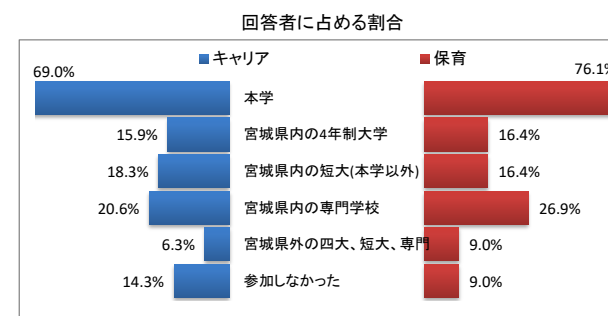
6. 本学以外に受験を検討した教育機関はありますか?検討したものを全てを選んでください。(複数可)	キャリア (のべ人数)	保育 (のべ人数)	計 (のべ人数)
宮城県内の4年制大学	32	24	56
宮城県内の短期大学	28	17	45
宮城県内の専門学校	29	13	42
宮城県以外の大学、短期大学、専門学校	16	8	24
なし	49	23	72
	154	85	239



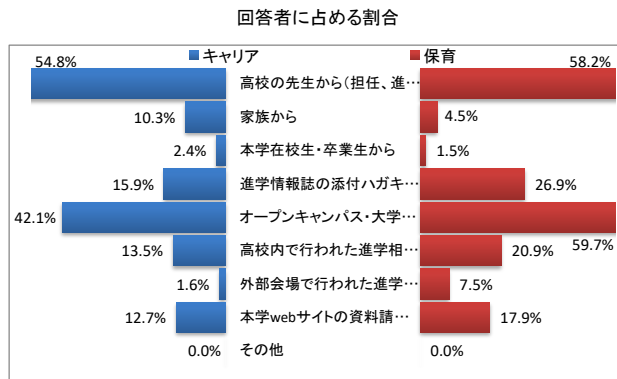
7. 「本学の受験を決めた要因」として、特に当てはまるものを上位5つを選んでください。	キャリア (のべ人数)	保育 (のべ人数)	計 (のべ人数)
伝統がある	6	6	12
なんとなく安心	13	6	19
なじみがあった(以前から知っていた)	12	10	22
高校の先生に勧められた	25	20	45
友人も志願したから	5	1	6
親類や家族が聖和学園に在籍者した	11	4	15
建学の精神	2	2	4
本学のWebサイトを見て	30	15	45
本学の大学案内の冊子を見て	19	10	29
2年制であること(社会に早く出られる)	39	25	64
施設・設備が充実している	8	17	25
建物がきれい	4	3	7
奨学金・修学支援制度	7	7	14
通学距離が手頃(近い)	8	2	10
自家用車での通学が可能	4	4	8
(仙台市バス・地下鉄の)フリーパスが利用できる	9	5	14
朝、聖和短大無料直通バスが利用できる	2	1	3
カリキュラムにおける学べる分野の豊富さ	51	15	66
取得可能な資格の多さ	51	12	63
就職決定率の高さ	24	34	58
自然環境が良い	4	4	8
高校で行った進学説明会の印象	5	6	11
イベント会場で行った進学相談会の印象	0	2	2
オープンキャンパス	49	33	82
大学祭の様子	2	1	3
教職員の対応	16	18	34
在学生の印象	6	13	19
短大で行った個別相談会の印象	5	3	8
自宅を離れて仙台に住めるから	5	4	9
その他	0	0	0
	422	283	684



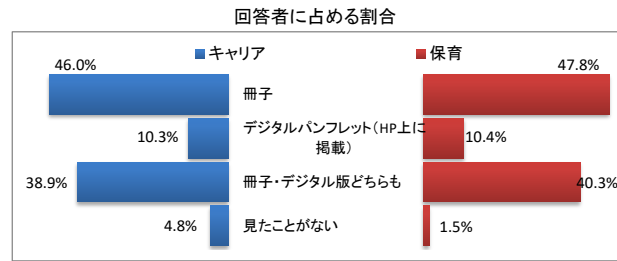
8. 本学や他大学、専門学校のオープンキャンパスに参加しましたか?参加したものを全てを選んでください。(複数可)	キャリア (のべ人数)	保育 (のべ人数)	計 (のべ人数)
本学	87	51	138
宮城県内の4年制大学	20	11	31
宮城県内の短期大学(本学以外)	23	11	34
宮城県内の専門学校	26	18	44
宮城県外の4年制大学、短期大学、専門学校	8	6	14
参加しなかった	18	6	24
	182	103	285



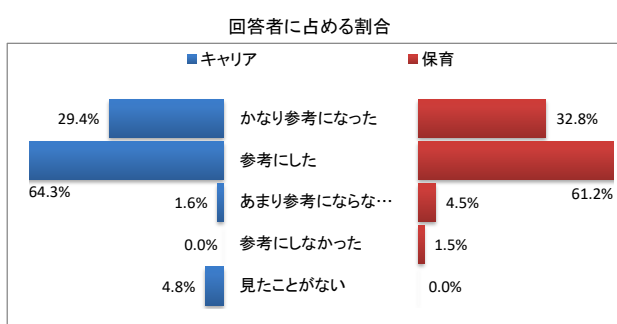
9. 本学の大学案内・入学募集要項の入手方法として当てはまるもの全てを選んでください。(複数可)	キャリア (のべ人数)	保育 (のべ人数)	計 (のべ人数)
高校の先生から(担任、進路相談室など)	69	39	108
家族から	13	3	16
本学在校生・卒業生から	3	1	4
進学情報誌の添付ハガキや情報媒体の運営するwebサイトから	20	18	38
オープンキャンパス・大学祭に参加して	53	40	93
高校内で行われた進学相談会	17	14	31
外部会場で行われた進学説明会	2	5	7
本学webサイトの資料請求から	16	12	28
その他	0	0	0
	193	132	321



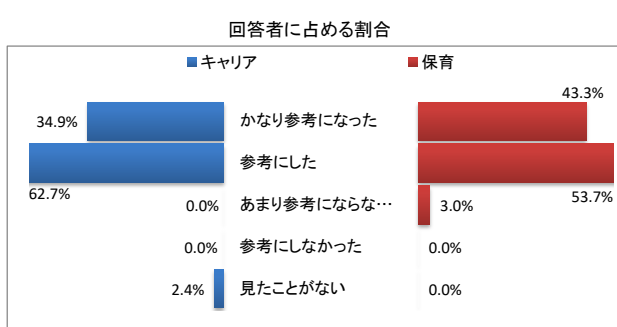
10. 本学の大学案内 (college guide) はどのようにして見ましたか。(一つ選ぶ)	キャリア (のべ人数)	保育 (のべ人数)	計 (のべ人数)
冊子	58	32	90
デジタルパンフレット(HP上に掲載)	13	7	20
冊子・デジタル版どちらも	49	27	76
見たことがない	6	1	7
	126	67	193



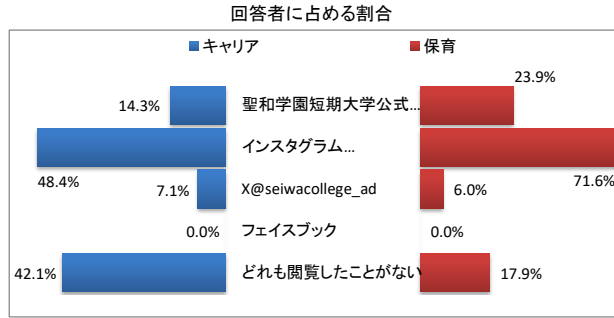
11. 本学の大学案内 (college guide) はどの程度参考になりましたか。(一つ選ぶ)	キャリア (のべ人数)	保育 (のべ人数)	計 (のべ人数)
かなり参考になった(隅々まで読んでわかりやすかった)	37	22	59
参考にした(関係のある箇所を中心に確認していた)	81	41	122
あまり参考にならなかった(少し読んだが情報量が多かった)	2	3	5
参考にしなかった(情報量が多く、Webサイトを中心に情報収集した)	0	1	1
見たことがない	6	0	6
	126	67	193



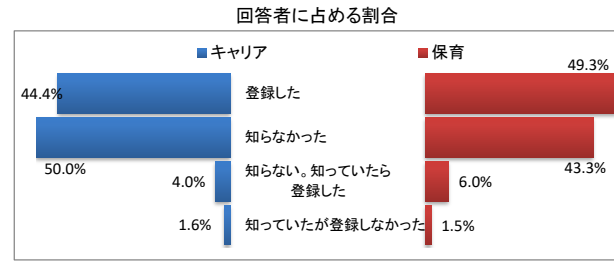
12. 本学ホームページについて一番近いものを選択してください。(一つ選ぶ)	キャリア (のべ人数)	保育 (のべ人数)	計 (のべ人数)
かなり参考になった(大変見やすく使いやすかった)	44	29	73
参考にした(まあまあ見やすかった)	79	36	115
あまり参考にならなかった(見にくかった)	0	2	2
参考にしなかった(わかりずらくほぼ見ていない)	0	0	0
見たことがない	3	0	3
	126	67	193



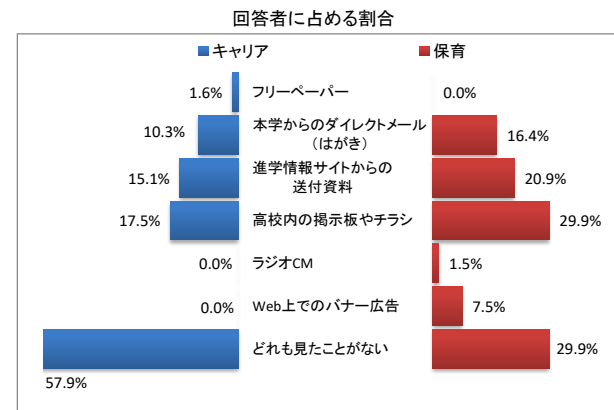
13. 以下の本学Webサイトで閲覧したことがあるものを選択してください。(複数可)	キャリア (のべ人数)	保育 (のべ人数)	計 (のべ人数)
聖和学園短期大学公式Youtube	18	16	34
Instagram@seiwa.college	61	48	109
X@seiwacollege_ad	9	4	13
フェイスブック	0	0	0
どれも閲覧したことがない	53	12	65
	141	80	221



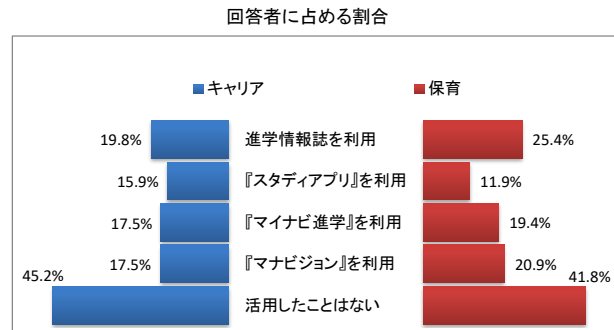
14. 本学のLINE@に登録しましたか？(一つ選ぶ)	キャリア (のべ人数)	保育 (のべ人数)	計 (のべ人数)
登録した	56	33	89
知らなかった	63	29	92
知らない。知っていたら登録した	5	4	9
知っていたが登録しなかった	2	1	3
	126	67	193



15. 見た、聞いたことがある本学の広告があれば選んでください。(複数可)	キャリア (のべ人数)	保育 (のべ人数)	計 (のべ人数)
フリーペーパー (河北ウィークリー、いわにちりピングun、山形コミュニティ新聞)	2	0	2
本学からのダイレクトメール(はがき)	13	11	24
進学情報サイトからの送付資料	19	14	33
高校内の掲示板やチラシ	22	20	42
ラジオCM	0	1	1
Web上でのバナー広告	0	5	5
どれも見たことがない	73	20	93
	129	71	200



16. 本学へ進学を決める時、進学情報サイト(アプリも含む)や進学情報誌を利用しましたか？ [複数の大学や専門学校を紹介しているものを指します]	キャリア (のべ人数)	保育 (のべ人数)	計 (のべ人数)
進学情報誌を利用	25	17	42
進学情報サイト(アプリ)『スタディアアプリ』を利用	20	8	28
進学情報サイト(アプリ)『マイナビ進学』を利用	22	13	35
進学情報サイト(アプリ)『マナビジョン』を利用	22	14	36
参考にしたり活用したことはない	57	28	85
	146	80	226



17. 普段よく見るSNSサイト等 を選択してください。(複数可)	キャリア (のべ人数)	保育 (のべ人数)	計 (のべ人数)
Instagram	102	59	161
X(旧ツイッター)	63	26	89
Facebook	0	0	0
TikTok	70	46	116
Youtube	96	48	144
SNSなどは一切見ない	1	1	2
	332	180	512

